

**Situatia activelor la data de 31/03/2013**

(se completeaza anual si semestrial)

**Activ net**

1.432.706.214 lei

1.549.713.856 lei

**Total activ**

1.560.762.631 lei

1.674.484.375 lei

Denumire element		Începutul perioadei de raportare				Sfârșitul perioadei de raportare				Diferente (lei)
I.	TOTAL ACTIVE	% din activul net	% din activul total	Valuta	Lei	% din activul net	% din activul total	Valuta	Lei	
1	<b>Valori mobiliare si instrumente ale pietei monetare din care:</b>	60,3631	55,4105	0	864.825.793	65,7609	60,8609	0	1.019.105.905	154.280.112
1.1	Valori mobiliare si instrumente ale pietei monetare admise sau tranzactionate pe o piata reglementata din România, din care: actiuni, alte valori mobiliare asimilate acestora (cu mentionarea fiecărei categorii), obligatiuni (pe categorii de emitent), alte titluri de creanta (cu mentionarea pe tipuri si pe categorii de emitent), alte valori mobiliare, instrumente ale pietei monetare (pe categorii);	60,3631	55,4105	0	864.825.793	65,7609	60,8609	0	1.019.105.905	154.280.112
	- BVB - actiuni	53,1665	48,8043	0	761.719.833	58,3120	53,9670	0	903.668.437	✓ 141.948.604
	- RASDAQ - actiuni	7,1758	6,5870	0	102.808.047	7,4317	6,8779	0	115.169.533	✓ 12.361.486
	- SIBEX - actiuni	0,0208	0,0191	0	297.913	0,0173	0,0160	0	267.935	✓ (29.978)
	- Drepturi de preferinta	0,0000	0,0000	0	0	0,0000	0,0000	0	0	0
1.2	Valori mobiliare si instrumente ale pietei monetare admise sau tranzactionate pe o piata reglementata dintr-un stat membru, din care: actiuni, alte valori mobiliare asimilate acestora (cu mentionarea fiecărei categorii), obligatiuni (pe categorii de emitent), alte titluri de creanta (cu mentionarea pe tipuri si pe categorii de emitent), alte valori mobiliare, instrumente ale pietei monetare (pe categorii);	0,0000	0,0000	0	0	0,0000	0,0000	0	0	0

**Situatia activelor la data de 31/03/2013**

(se completeaza anual si semestrial)

**Activ net**

1.432.706.214 lei

1.549.713.856 lei

**Total activ**

1.560.762.631 lei

1.674.484.375 lei

Denumire element		Începutul perioadei de raportare				Sfârșitul perioadei de raportare				Diferente (lei)
I.	TOTAL ACTIVE	% din activul net	% din activul total	Valuta	Lei	% din activul net	% din activul total	Valuta	Lei	
1.3	Valori mobiliare si instrumente ale pietei monetare admise la cota oficiala a unei burse dintr-un stat nemembru sau negociate pe o alta piata reglementata dintr-un stat nemembru, care opereaza în mod regulat si este recunoscuta si deschisa publicului, aprobata de C.N.V.M., din care: actiuni, alte valori mobiliare asimilate acestora (cu mentionarea fiecărei categorii), obligatiuni (pe categorii de emitent), alte titluri de creanta (cu mentionarea pe tipuri si pe categorii de emitent), alte valori mobiliare, instrumente ale pietei monetare (pe categorii);	0,0000	0,0000	0	0	0,0000	0,0000	0	0	0
2	Valori mobiliare nou emise	0,0000	0,0000	0	0	0,0000	0,0000	0	0	0
3	Alte valori mobiliare si instrumente ale pietei monetare mentionate la art. 187 lit. a): valori mobiliare (pe categorii si pe tipuri de emitent) si instrumente ale pietei monetare (pe categorii);	43,5836	40,0077	0	624.425.639	39,4701	36,5290	0	611.673.233	(12.752.406)

**Situatia activelor la data de 31/03/2013**

(se completeaza anual si semestrial)

**Activ net**

1.432.706.214 lei

1.549.713.856 lei

**Total activ**

1.560.762.631 lei

1.674.484.375 lei

Denumire element		Începutul perioadei de raportare				Sfârșitul perioadei de raportare				Diferente (lei)
I.	TOTAL ACTIVE	% din activul net	% din activul total	Valuta	Lei	% din activul net	% din activul total	Valuta	Lei	
<b>4</b>	<b>Depozite bancare din care:</b>	<b>2,6693</b>	<b>2,4503</b>	<b>3.978.684,12</b>	<b>34.264.262,42</b>	<b>0,6613</b>	<b>0,6120</b>	<b>4.120.665,00</b>	<b>6.127.420,95</b>	<b>(27.994.861)</b>
4.1	Depozite bancare constituite la institutii de credit din România;	2,6693	2,4503	3.978.684,12	34.264.262,42	0,6613	0,6120	4.120.665,00	6.127.420,95	(27.994.861)
4.2	Depozite bancare constituite la institutii de credit dintr-un stat membru;	0,0000	0,0000	0	0	0,0000	0,0000	0	0	0
4.3	Depozite bancare constituite la institutii de credit dintr-un stat nemembru;	0,0000	0,0000	0	0	0,0000	0,0000	0	0	0
<b>5</b>	<b>Instrumente financiare derivate tranzactionate pe o piata reglementata:</b>	<b>0,0000</b>	<b>0,0000</b>	<b>0</b>	<b>0</b>	<b>0,0000</b>	<b>0,0000</b>	<b>0</b>	<b>0</b>	<b>0</b>
5.1	Instrumente financiare derivate tranzactionate pe o piata reglementata din România, pe categorii;	0,0000	0,0000	0	0	0,0000	0,0000	0	0	0
5.2	Instrumente financiare derivate tranzactionate pe o piata reglementata dintr-un stat membru, pe categorii;	0,0000	0,0000	0	0	0,0000	0,0000	0	0	0
5.3	Instrumente financiare derivate tranzactionate pe o piata reglementata dintr-un stat nemembru, pe categorii;	0,0000	0,0000	0	0	0,0000	0,0000	0	0	0
5.4	Instrumente financiare derivate negociate în afara pietelor reglementate, pe categorii de instrumente;	0,0000	0,0000	0	0	0,0000	0,0000	0	0	0
<b>6</b>	<b>Conturi curente si numerar</b>	<b>0,0418</b>	<b>0,0384</b>	<b>44.571</b>	<b>554.820</b>	<b>0,0372</b>	<b>0,0345</b>	<b>24.012</b>	<b>552.915</b>	<b>(22.464)</b>

**Situatia activelor la data de 31/03/2013**

(se completeaza anual si semestrial)

Activ net

1.432.706.214 lei

1.549.713.856 lei

Total activ

1.560.762.631 lei

1.674.484.375 lei

Denumire element		Începutul perioadei de raportare				Sfârșitul perioadei de raportare				Diferente (lei)
		% din activul net	% din activul total	Valuta	Lei	% din activul net	% din activul total	Valuta	Lei	
I.	<b>TOTAL ACTIVE</b>									
7	Instrumente ale pietei monetare, altele decât cele tranzactionate pe o piata reglementata, conform art. 101 alin. (1) lit. g) din Legea nr. 297/2004.	0,0000	0,0000	0	0	0,0000	0,0000	0	0	0
8	Titluri de participare ale AOPC/OPCVM	0,1305	0,1198	0	1.869.718	0,1258	0,1164	0	1.949.307	79.589
9	Alte active (sume în tranzit, sume la distribuitori, sume la SSIF etc.)	0,8096	0,7431	0	11.598.644	0,0000	0,0000	0	0	(11.598.644)
9.1	Actiuni cuvenite conform subscrierilor la majorarile de capital social	0,8096	0,7431	0	11.598.644	0,0000	0,0000	0	0	(11.598.644)
9.2	Alte drepturi de primit	0,0000	0,0000	0	0	0,0000	0,0000	0	0	0

DIRECTOR GENERAL  
Dr. ec. Tudor Ciurezu

DIRECTOR ECONOMIC  
Ec. Elena Sîrbigea

**ING**  
ING Bank N.V. Amsterdam  
Sucursala Bucuresti  
Bd. Bancii Hunedoara nr 48  
01145 Bucuresti, Romania




**CONTROL INTERN**  
Ec. Stoian Nicolae  
Nr. Reg. C.N.V.M. PFR13RCCI/160462  
Data 11/03/2013 Semnatura

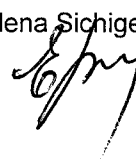
**Situatia valorii unitare a activului net la data de 31/03/2013**

Nr. Crt.	Denumire element (conform regulamentului CNVM nr.15/2004)	31/03/2013	31/03/2012	Diferente
1	Nr. de actiuni emise	580.165.714	580.165.714	0
2	Valoare unitara a activului net	2,6712	2,8418	-0,1706

DIRECTOR GENERAL  
Dr. ec. Tudor Ciurezu




DIRECTOR ECONOMIC  
Ec. Elena Sighiea




**CONTROL INTERN**  
Ec. Stoian Nicolae

Nr. Reg. C.N.V.M. PFR13RCCI/160462

Data 11.01.2013 Semnatura

2013




25

**Evolutia activului net si a VUAN in ultimii 3 ani la data de 31/03/2013**

Nr. Crt.	Denumire element (conform regulamentului CNVM nr.15/2004)	31/12/2011	31/12/2012	31/03/2013
1	Activ net	1.416.668.829	1.432.706.214	1.549.713.856
2	Valoare unitara a activului net	2,4418	2,4695	2,6712

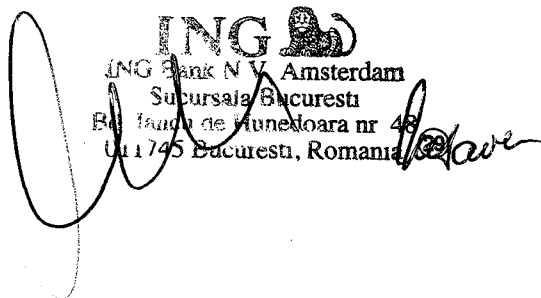
DIRECTOR GENERAL  
Dr. ec. Tudor Curezu




DIRECTOR ECONOMIC  
Ec. Elena Sighiea




**ING**  
ING Bank N.V. Amsterdam  
Sucursala Bucuresti  
Bd. Ionel de Hunedoara nr 48  
011745 Bucuresti, Romania



**CONTROL INTERN**  
Ec. Stoian Nicolae

Nr. Reg. C.N.V.M. PFR13RCCI/160462

Data 11.03 2013 Semnatura 

*Situatia detaliata a investitiilor la data de 31/03/2013***Activ net** 1.549.713.856 lei**Total activ** 1.674.484.375 lei

Valori mobiliare admise sau tranzactionate pe o piata reglementata din Romania – BVB (actiuni)

Nr. Crt	Emitent	Simbol	Data ultimei tranzactii	Nr.actiuni detinute	Valoare nominala	Valoare actiune	Valoare totala	Pondere in capitalul social al emitentului	Pondere in activul total al SIF	Pondere in activul net SIF
1	ALTUR SLATINA	ALT	29/03/2013	71.428.571	0,1000	0,0395	2.821.429	8,6644	0,1685	0,1821
2	ANTIBIOTICE IASI	ATB	29/03/2013	58.626.145	0,1000	0,4582	26.862.500	10,3214	1,6042	1,7334
3	AURORA TG.FRUMOS	AUR	07/02/2013	45.870	2,5000	13,6383	625.589	25,0661	0,0374	0,0404
4	B.R.D.-GROUPE SOCIETE GENERALE BUCURESTI	BRD	29/03/2013	27.581.338	1,0000	8,8000	242.715.774	3,9577	14,4950	15,6620
5	BANCA TRANSILVANIA CLUJ	TLV	29/03/2013	74.555.018	1,0000	1,4410	107.433.781	3,9177	6,4159	6,9325
6	BIOFARM BUCURESTI	BIO	29/03/2013	309.904.171	0,1000	0,2350	72.827.480	28,3053	4,3492	4,6994
7	BURSA DE VALORI BUCURESTI	BVB	29/03/2013	383.709	10,0000	21,0000	8.057.889	5,0000	0,4812	0,5200
8	C.N.T.E.E. TRANSELECTRICA BUCURESTI	TEL	29/03/2013	5.202.572	10,0000	13,7000	71.275.236	7,0973	4,2565	4,5993
9	ELECTROMAGNETICA BUCURESTI	ELMA	29/03/2013	149.464.472	0,1000	0,2150	32.134.861	22,1089	1,9191	2,0736
10	FONDUL PROPRIETATEA	FP	29/03/2013	9.215.300	1,0000	0,6315	5.819.462	0,0669	0,3475	0,3755
11	MECHEL TARGOVISTE	COS		6.142.826	2,5000	0,0000	0	8,9220	0,0000	0,0000
12	OIL TERMINAL CONSTANTA	OIL	29/03/2013	2.342.450	0,1000	0,1500	351.368	0,4022	0,0210	0,0227
13	OMV PETROM BUCURESTI	SNP	29/03/2013	624.976.762	0,1000	0,4506	281.614.529	1,1033	16,8180	18,1720
14	PRODPLAST BUCURESTI	PPL	26/03/2013	4.087.300	1,0000	1,4700	6.008.331	23,9410	0,3588	0,3877
15	RAFO ONESTI	RAF	26/03/2013	319.370	2,5000	0,8500	271.465	0,0364	0,0162	0,0175

SIF Oltenia S.A.

ANEXA 17

Situatia detaliata a investitiilor la data de 31/03/2013

Activ net 1.549.713.856 lei  
 Total activ 1.674.484.375 lei

Valori mobiliare admise sau tranzactionate pe o piata reglementata din Romania – BVB (actiuni)

Nr. Crt	Emitent	Simbol	Data ultimei tranzactii	Nr.actiuni detinute	Valoare nominala	Valoare actiune	Valoare totala	Pondere in capitalul social al emitentului	Pondere in activul total al SIF	Pondere in activul net SIF
16	SANTIERUL NAVAL ORSOVA	SNO	22/03/2013	1.150.000	2,5000	1,9520	2.244.800	10,0675	0,1341	0,1449
17	SNTGN TRANSGAZ MEDIAS	TGN	29/03/2013	103.035	10,0000	215,0000	22.152.525	0,8751	1,3229	1,4295
18	T.M.K. ARTROM SLATINA	ART	29/03/2013	5.235.751	2,5100	1,3850	7.251.515	4,5070	0,4331	0,4679
19	TURISM FELIX BAILE FELIX	TUFE	29/03/2013	83.671.902	0,1000	0,1540	12.885.473	16,8643	0,7695	0,8315
20	VRANCART ADJUD	VNC	29/03/2013	4.192.397	0,1000	0,0750	314.430	0,5270	0,0188	0,0203
							<b>903.668.437</b>		<b>53,9670</b>	<b>58,3120</b>

DIRECTOR GENERAL  
 Dr. ec. Tudor Ciurezu

DIRECTOR ECONOMIC  
 Ec. Elena Sichigea



**ING**  
 ING Bank N.V. Amsterdam  
 Sucursala Bucuresti  
 Bd. Banculei Hunedoara nr 48  
 011745 Bucuresti, Romania

**CONTROL INTERN**  
 Ec. Stoian Nicolae  
 Nr. Reg. C.N.V.M. PFR13RCCI/160462  
 Data 11.04.2013 Semnatura

rg



## Situatia detaliata a investitiilor la data de 31/03/2013

Activ net 1.549.713.856 lei

Total activ 1.674.484.375 lei

Valori mobiliare admise sau tranzactionate pe o piata reglementata din Romania – RASDAQ (actiuni)

Nr. Crt	Emitent	Simbol	Data ultimei tranzactii	Nr.actiuni detinute	Valoare nominala	Valoare actiune	Valoare totala	Pondere in capitalul social al emitentului	Pondere in activul total al SIF	Pondere in activul net SIF
1	ALIMENTARA SLATINA	ALRV	21/02/2013	213.748	2,4300	15,0000	3.206.220	51,9934	0,1915	0,2069
2	ARGUS CONSTANTA	UARG	16/09/2011	11.427.954	1,5000	2,7138	31.013.329	31,9391	1,8521	2,0012
3	CEREALCOM ALEXANDRIA	CCOM	28/03/2013	34.072.225	0,1000	0,0200	681.445	6,5784	0,0407	0,0440
4	COMCEREAL TULCEA	CTUL	21/02/2013	366.954	2,5000	3,6000	1.321.034	12,7572	0,0789	0,0852
5	CONSTRUCTII FERROVIARE CRAIOVA	CFED	22/03/2013	2.725.325	2,5000	0,3502	954.409	77,5001	0,0570	0,0616
6	CONTACTOARE BUZAU	CONQ	19/03/2013	521.320	2,5000	3,2500	1.694.290	18,1999	0,1012	0,1093
7	CORINT TARGOVISTE	CONY	14/01/2013	178.297	1,0000	1,3389	238.722	5,7978	0,0143	0,0154
8	ELARS RM.SARAT	ELAR	28/12/2012	20.425.766	0,1000	0,1066	2.177.349	87,6056	0,1300	0,1405
9	FLAROS BUCURESTI	FLAO	05/02/2013	1.173.062	2,5000	7,3213	8.588.371	77,1058	0,5129	0,5542
10	FORAJ SONDE VIDELE	FOJE	29/03/2013	50.540	2,5000	4,8100	243.097	13,2629	0,0145	0,0157
11	GASTRONOM BUZAU	GAOY	18/03/2013	29.883	2,5000	20,6900	618.279	9,7489	0,0369	0,0399
12	IAMU BLAJ	IAMU	25/03/2013	1.256.193	2,5000	4,0000	5.024.772	19,8339	0,3001	0,3242
13	ISLAZ ALEXANDRIA	ISLZ	13/03/2012	225.405	2,5000	6,1014	1.375.285	27,4290	0,0821	0,0887
14	LACTA GIURGIU	INEM	26/03/2013	741.800	0,1000	0,0601	44.582	2,7248	0,0027	0,0029
15	LACTATE NATURA TARGOVISTE	INBO	01/02/2013	979.937	2,5000	4,6660	4.572.394	39,6767	0,2731	0,2950
16	MAT CRAIOVA	MTCR	19/03/2013	2.024.596	2,5000	1,5000	3.036.894	25,7094	0,1814	0,1960
17	MECANICA ROTES TARGOVISTE	METY	29/03/2013	2.016.602	1,0000	0,0815	164.353	4,3197	0,0098	0,0106
18	MERCUR CRAIOVA	MRDO	11/03/2013	1.015.888	2,5000	22,0100	22.359.695	85,8533	1,3353	1,4428
19	MOBILA RADAUTI	MOBT	08/03/2013	1.568.095	2,5000	0,2500	392.024	29,1743	0,0234	0,0253
20	RELEE MEDIAS	RELE	01/11/2012	67.100	2,5000	10,7345	720.286	12,3914	0,0430	0,0465

SIF Oltenia S.A.

ANEXA 17

Situatia detaliata a investitiilor la data de 31/03/2013

Activ net 1.549.713.856 lei  
 Total activ 1.674.484.375 lei

Valori mobiliare admise sau tranzactionate pe o piata reglementata din Romania – RASDAQ (actiuni)

Nr. Crt	Emitent	Simbol	Data ultimei tranzactii	Nr.actiuni detinute	Valoare nominala	Valoare actiune	Valoare totala	Pondere in capitalul social al emitentului	Pondere in activul total al SIF	Pondere in activul net SIF
21	ROMVAG CARACAL	ROMJ	25/03/2013	1.447.244	2,5000	0,8000	1.157.795	27,9263	0,0691	0,0747
22	RUSCA HUNEDOARA	RSCA	28/03/2013	181.632	2,5000	3,9900	724.712	11,5691	0,0433	0,0468
23	SEMROM MUNTENIA BUCURESTI	SEOM	26/03/2013	295.907	2,5000	1,5000	443.861	2,4867	0,0265	0,0286
24	SINTEROM CLUJ	SIRM	04/02/2013	1.502.751	2,5000	10,6008	15.930.415	31,0371	0,9514	1,0280
25	STEAUA ELECTRICA FIENI	STFI	30/03/2012	404.412	2,5000	0,0000	0	4,5868	0,0000	0,0000
26	TUSNAD BAILE TUSNAD	TSND	14/03/2013	26.296.078	0,1000	0,0500	1.314.804	11,7930	0,0785	0,0848
27	UNIVERS RM.VALCEA	UNVR	28/01/2013	587.519	2,5000	12,2058	7.171.116	73,7494	0,4283	0,4627
							<b>115.169.533</b>		<b>6,8779</b>	<b>7,4317</b>

DIRECTOR GENERAL  
 Dr. ec. Tudor Ciurezu

DIRECTOR ECONOMIC  
 Ec. Elena Sichigea



CONTROL INTERN  
 Ec. Stoian Nicolae

Nr. Reg. C.N.V.M. PFR13RCCI/160462

Data 11.03.2013 Semnatura

2013

rgc

**SIF Oltenia S.A.**

ANEXA 17

*Situatia detaliata a investitiilor la data de 31/03/2013*

**Activ net** 1.549.713.856 lei  
**Total activ** 1.674.484.375 lei

Valori mobiliare admise sau tranzactionate pe o piata reglementata din Romania – SIBEX (actiuni)

Nr. Crt	Emitent	Simbol	Data ultimei tranzactii	Nr.actiuni detinute	Valoare nominala	Valoare actiune	Valoare totala	Pondere in capitalul social al emitentului	Pondere in activul total al SIF	Pondere in activul net SIF
1	SIBEX-SIBIU STOCK EXCHANGE	SBX	29/03/2013	297.705	1,0000	0,9000	267.935	0,8906	0,0160	0,0173
							<b>267.935</b>		<b>0,0160</b>	<b>0,0173</b>

DIRECTOR GENERAL  
Dr. ec. Tudor Ciurezu



DIRECTOR ECONOMIC  
Ec. Elena Sichigea

**ING**  
ING Bank N.V. Amsterdam  
Succursala Bucuresti  
Bd Ioncu de Hunedoara nr 48  
011745 Bucuresti, Romania

**CONTROL INTERN**  
Ec. Stoian Nicolae

Nr. Reg. C.N.V.M. PFR13RCC/160462  
Data: 11/03/2013 Semnatura:

SIF Oltenia S.A.

ANEXA 17

*Situatia detaliata a investitiilor la data de 31/03/2013*

**Activ net** 1.549.713.856 lei  
**Total activ** 1.674.484.375 lei

Valori mobiliare admise sau tranzactionate pe o piata alternativa din Romania – SIBEX – ATS (actiuni)

Nr. Crt	Emitent	Simbol	Data ultimei tranzactii	Nr.actiuni detinute	Valoare nominala	Valoare actiune	Valoare totala	Pondere in capitalul social al emitentului	Pondere in activul total al SIF	Pondere in activul net SIF
1	PRODPLAST IMOBILIARE	PPLI	29/03/2013	6.363.084	1,0000	3,0000	19.089.252	30,6581	1,1400	1,2318
							<b>19.089.252</b>		<b>1,1400</b>	<b>1,2318</b>

DIRECTOR GENERAL  
Dr. ec. Tudor Ciurezu

DIRECTOR ECONOMIC  
Ec. Elena Sichiștea



**ING**  
ING Bank N.V. Amsterdam  
Sucursala Bucuresti  
Bd. Iancu de Hunedoara nr 48  
011745 Bucuresti, Romania

**CONTROL INTERN**  
Ec. Stoian Nicolae  
Nr. Reg. C.N.V.M. PFR13RCCI/160462  
Data: 11.07.2013 Semnatura: [Signature]

7290

## Situatia detaliata a investitiilor la data de 31/03/2013

Activ net

1.549.713.856 lei

Total activ

1.674.484.375 lei

Instrumente mentionate la art.187 lit.a) din regulamentul CNVM nr.15/2004

Nr. Crt	Emitent	Nr.actiuni detinute	Data achizitiei	Pret de achizitie	Valoare actiune	Valoare totala	Pondere in capitalul social al emitentului	Pondere in activul total al SIF	Pondere in activul net SIF
1	ATE BANK ROMANIA BUCURESTI	7.153.911	01/11/1996	0,1760	0,0000	0	0,6476	0,0000	0,0000
2	BANCA COMERCIALA ROMANA BUCURESTI	1.023.534.303	01/11/1996	0,0030	0,4520	462.647.348	6,2973	27,6292	29,8537
3	BIROUL DE INVESTITII REGIONAL OLTENIA IFN	272.411	01/11/1996	15,4540	12,0053	3.270.372	19,4540	0,1953	0,2110
4	BT ASSET MANAGEMENT S.A.I. CLUJ	716.559	28/02/2006	0,2791	0,7821	560.421	9,9998	0,0335	0,0362
5	BURSA ROMANA DE MARFURI BUCURESTI	20	31/12/1998	375,0000	801,8908	16.038	0,2604	0,0010	0,0010
6	CITEX TG.JIU	252.757	01/11/1996	2,5000	0,0000	0	40,1286	0,0000	0,0000
7	COMAT DIMBOVITA TARGOVISTE	30.068	01/11/1996	2,5000	5,5291	166.249	7,1461	0,0099	0,0107
8	COMCEREAL DAMBOVITA TARGOVISTE	239.234	01/11/1996	2,5000	0,0000	0	22,6382	0,0000	0,0000
9	COMCEREAL GORJ TG.JIU	85.445	01/11/1996	2,5000	0,0000	0	27,7832	0,0000	0,0000
10	COMPLEX HOTELIER DAMBOVITA	1.324.106	31/01/1998	2,8436	2,1044	2.786.458	75,4811	0,1664	0,1798
11	CONSTRUCTII MONTAJ 1 CRAIOVA	920.911	01/11/1996	2,4998	4,4729	4.119.113	96,5635	0,2460	0,2658
12	COREALIS CRAIOVA	655.757	30/06/2000	2,5000	3,3679	2.208.519	9,1485	0,1319	0,1425
13	DEPOZITARUL CENTRAL BUCURESTI	9.878.329	31/07/1998	0,0770	0,1261	1.245.645	3,9057	0,0744	0,0804
14	DEPOZITARUL SIBEX	12.480	27/03/2009	96,1538	101,3498	1.264.845	5,4379	0,0755	0,0816

## Situatia detaliata a investitiilor la data de 31/03/2013

Activ net

1.549.713.856 lei

Total activ

1.674.484.375 lei

Instrumente mentionate la art.187 lit.a) din regulamentului CNVM nr.15/2004

Nr. Crt	Emitent	Nr.actiuni detinute	Data achizitiei	Pret de achizitie	Valoare actiune	Valoare totala	Pondere in capitalul social al emitentului	Pondere in activul total al SIF	Pondere in activul net SIF
15	ELBA TIMISOARA	39.628	01/11/1996	2,5000	95,0591	3.767.001	2,3694	0,2250	0,2431
16	ELECTRO TOTAL BOTOSANI	57.909	28/02/2003	2,5000	0,0000	0	29,8562	0,0000	0,0000
17	EXIMBANK BANCA DE EXPORT IMPORT A ROMANIEI BUC	4.364.430	01/11/1996	5,0892	7,3258	31.973.104	3,2702	1,9094	2,0632
18	FORAJ SONDE MORENI DAMBOVITA	5.459	31/10/2008	2,5000	0,0000	0	7,3397	0,0000	0,0000
19	GEMINA TOUR RM.VILCEA	757.888	01/11/1996	1,3793	2,6103	1.978.285	88,2866	0,1181	0,1277
20	GRUP BIANCA TRANS BRASOV	1.480.000	28/09/2006	0,0500	0,2386	353.192	13,6272	0,0211	0,0228
21	INTREPRINDEREA REPARATII AUTO S.R.L. CRAIOVA *	10.500	31/03/2003	5,0000	47,2391	496.011	34,1186	0,0296	0,0320
22	LEMCOR CRAIOVA	1.184.869	01/11/1996	4,6793	3,8148	4.520.020	35,0838	0,2699	0,2917
23	MAGAL CRAIOVA	213.178	30/04/2000	2,5000	10,8557	2.314.195	99,9906	0,1382	0,1493
24	MINERVA BUCURESTI	35.869	17/12/2002	2,5000	6,9384	248.875	0,2335	0,0149	0,0161
25	MIRFO INDUSTRIES TG.JIU	416.069	01/11/1996	2,5000	0,0000	0	35,3933	0,0000	0,0000
26	MIRFO TRADING TG. JIU	283	30/06/2004	70,0000	2.995,5167	847.731	22,0062	0,0506	0,0547
27	OTELINOX TARGOVISTE	1.809.195	01/11/1996	2,8091	5,1964	9.401.391	5,4694	0,5614	0,6067
28	PROVITAS BUCURESTI	35.139	01/11/1996	2,0114	148,5829	5.221.053	70,2780	0,3118	0,3369
29	RAIFFEISEN BANK BUCURESTI	2.016.785	30/09/2002	0,1323	0,2881	581.107	0,0168	0,0347	0,0375
30	ROMLUX LIGHTING COMPANY	2.096	31/07/2008	10,0000	81,9073	171.678	0,5114	0,0103	0,0111

## Situatia detaliata a investitiilor la data de 31/03/2013

Activ net 1.549.713.856 lei  
 Total activ 1.674.484.375 lei

Instrumente mentionate la art.187 lit.a) din regulamentul CNVM nr.15/2004

Nr. Crt	Emitent	Nr.actiuni detinute	Data achizitiei	Pret de achizitie	Valoare actiune	Valoare totala	Pondere in capitalul social al emitentului	Pondere in activul total al SIF	Pondere in activul net SIF
31	SAGRICOM ULMI	57.941	01/11/1996	2,5000	0,0000	0	4,2057	0,0000	0,0000
32	SANEVIT ARAD	792.662	30/06/1998	0,1000	0,0000	0	13,2841	0,0000	0,0000
33	SANEX CLUJ	23.999.434	17/12/2002	0,4011	0,5587	13.408.349	12,9535	0,8007	0,8652
34	TRANSILVANIA LEASING IFN BRASOV	20.777.560	28/02/2006	0,0380	0,1093	2.270.090	4,0291	0,1356	0,1465
35	TURISM LOTUS FELIX	183.297.114	18/12/2009	0,1000	0,1003	18.388.844	20,9314	1,0982	1,1866
36	TURISM PUCIOASA	1.010.599	01/11/1996	2,1170	3,4941	3.531.155	69,2191	0,2109	0,2279
37	VOLTALIM CRAIOVA	3.337.979	31/10/1999	2,2932	4,4419	14.826.892	99,9987	0,8855	0,9568
						<b>592.583.981</b>		<b>35,3890</b>	<b>38,2383</b>

\* Intreprinderea de Reparatii Auto s-a transformat, ca urmare a hotararii Adunarii Generale a Actionarilor, in cursul semestrului I 2009, in societate cu raspundere limitata

DIRECTOR GENERAL  
Dr. ec. Tudor Ciurezu



DIRECTOR ECONOMIC  
Ec. Elena Sighigea

**ING**  
ING Bank N.V. Amsterdam  
Sucursala Bucuresti  
Bd. Iancu de Hunedoara nr. 48  
011745 Bucuresti, Romania

**CONTROL INTERN**  
Ec. Stoian Nicolae  
Nr. Reg. C.N.V.M. PFR13RCCI/160462  
Data 11/07/2013 Semnatura

SIF Oltenia S.A.

ANEXA 17

Situatia detaliata a investitiilor la data de 31/03/2013

Activ net 1.549.713.856 lei  
Total activ 1.674.484.375 lei

Depozite bancare in lei constituite la institutii de credit din România

Nr. Crt	Denumire banca	Data constituirii	Scadenta	Valoare Initiala	Dobinda zilnica	Dobinda cumulata	Valoare actualizata	Pondere in activul total al SIF	Pondere in activul net SIF
1	BANCA TRANSILVANIA	25/03/2013	01/04/2013	1.000.000,00	138,8889	972,22	1.000.972,22	0,0598	0,0646
2	BANCA TRANSILVANIA	25/03/2013	01/04/2013	1.000.000,00	138,8889	972,22	1.000.972,22	0,0598	0,0646
3	BANCA TRANSILVANIA	25/03/2013	01/04/2013	1.000.000,00	138,8889	972,22	1.000.972,22	0,0598	0,0646
4	BANCA TRANSILVANIA	25/03/2013	25/04/2013	1.000.000,00	145,8333	1.020,83	1.001.020,83	0,0598	0,0646
5	BANCA TRANSILVANIA	25/03/2013	25/04/2013	1.000.000,00	145,8333	1.020,83	1.001.020,83	0,0598	0,0646
6	ING BANK	29/03/2013	01/04/2013	835.291,37	23,2025	69,61	835.360,98	0,0499	0,0539
7	RAIFFEISEN BANK	29/03/2013	01/04/2013	287.000,00	33,8819	101,65	287.101,65	0,0171	0,0185
				<b>6.122.291,37</b>		<b>5.129,58</b>	<b>6.127.420,95</b>	<b>0,3659</b>	<b>0,3954</b>

DIRECTOR GENERAL  
Dr. ec. Tudor Ciurezu



DIRECTOR ECONOMIC  
Ec. Elena Sîchgea

CONTROL INTERN  
Ec. Stoian Nicolae

Nr. Reg. C.N.V.M. PFR13RCCI/160462

Data 11.03.2013 Semnătura

ING  
ING Bank N.V. Amsterdam  
Sucursala Bucuresti  
Bd. Bancu de Hunedoara nr. 4  
011745 Bucuresti, Romania



SIF Oltenia S.A.

ANEXA 17

Situatia detaliata a investitiilor la data de 31/03/2013


Activ net 1.549.713.856 lei  
Total activ 1.674.484.375 lei

Depozite bancare in valuta constituite la institutii de credit din România

Nr. Crt	Denumire banca	Data constituirii	Scadenta	Valoare Initiala	Dobinda zilnica	Dobinda cumulata	Valoare actualizata	Pondere in activul total al SIF	Pondere in activul net SIF
1	BCR	07/03/2013	08/04/2013	44.791,50	1,8663	46,66	44.838,16	0,0027	0,0029
2	BCR	07/03/2013	08/04/2013	13.092,90	0,5455	13,64	13.106,54	0,0008	0,0008
3	BCR	07/03/2013	08/04/2013	88.308,00	3,4342	85,86	88.393,86	0,0053	0,0057
4	BCR	07/03/2013	08/04/2013	22.077,00	0,8586	21,47	22.098,47	0,0013	0,0014
5	RAIFFEISEN BANK	07/03/2013	08/04/2013	1.722.750,00	107,6719	2.691,80	1.725.441,80	0,1030	0,1113
6	RAIFFEISEN BANK	07/03/2013	08/04/2013	2.223.312,24	138,9570	3.473,93	2.226.786,17	0,1330	0,1437
				<b>4.114.331,64</b>		<b>6.333,36</b>	<b>4.120.665,00</b>	<b>0,2461</b>	<b>0,2659</b>

DIRECTOR GENERAL  
Dr. ec. Tudor Ciurezu

DIRECTOR ECONOMIC  
Ec. Elena Sichega



CONTROL INTERN

Ec. Stoian Nicolae

Nr. Reg. C.N.V.M. PFR13RCCI/160462

Data 11/03/2013 Semnatura