

Situatia activelor la data de 31/12/2013

(se completeaza anual si semestrial)

DATE FINALE

Activ net

1,432,706,214 lei

1,604,003,245 lei

Total activ

1,560,762,631 lei

1,742,909,601 lei

| Denumire element | | Începutul perioadei de raportare | | | | Sfârșitul perioadei de raportare | | | | Diferente (lei) |
|------------------|---|----------------------------------|---------------------|--------|-------------|----------------------------------|---------------------|--------|---------------|-----------------|
| | | % din activul net | % din activul total | Valuta | Lei | % din activul net | % din activul total | Valuta | Lei | |
| I. | TOTAL ACTIVE | | | | | | | | | |
| 1 | Valori mobiliare si instrumente ale pietei monetare din care: | 60.3631 | 55.4105 | 0 | 864,825,793 | 63.5825 | 58.5151 | 0 | 1,019,865,428 | 155,039,635 |
| 1.1 | Valori mobiliare si instrumente ale pietei monetare admise sau tranzactionate pe o piata reglementata din România, din care: actiuni, alte valori mobiliare asimilate acestora (cu mentionarea fiecărei categorii), obligatiuni (pe categorii de emitent), alte titluri de creanta (cu mentionarea pe tipuri si pe categorii de emitent), alte valori mobiliare, instrumente ale pietei monetare (pe categorii); | 60.3631 | 55.4105 | 0 | 864,825,793 | 63.5825 | 58.5151 | 0 | 1,019,865,428 | 155,039,635 |
| | - BVB - actiuni | 53.1665 | 48.8043 | 0 | 761,719,833 | 55.4594 | 51.0394 | 0 | 889,571,168 | ✓ 127,851,335 |
| | - RASDAQ - actiuni | 7.1758 | 6.5870 | 0 | 102,808,047 | 8.1125 | 7.4659 | 0 | 130,124,568 | ✓ 27,316,521 |
| | - SIBEX - actiuni | 0.0208 | 0.0191 | 0 | 297,913 | 0.0106 | 0.0097 | 0 | 169,692 | ✓ (128,221) |
| | - Drepturi de preferinta | 0.0000 | 0.0000 | 0 | 0 | 0.0000 | 0.0000 | 0 | 0 | 0 |
| 1.2 | Valori mobiliare si instrumente ale pietei monetare admise sau tranzactionate pe o piata reglementata dintr-un stat membru, din care: actiuni, alte valori mobiliare asimilate acestora (cu mentionarea fiecărei categorii), obligatiuni (pe categorii de emitent), alte titluri de creanta (cu mentionarea pe tipuri si pe categorii de emitent), alte valori mobiliare, instrumente ale pietei monetare (pe categorii); | 0.0000 | 0.0000 | 0 | 0 | 0.0000 | 0.0000 | 0 | 0 | 0 |

Situatia activelor la data de 31/12/2013

(se completeaza anual si semestrial)

Activ net

1.432.706.214 lei

1.604.003.245 lei

Total activ

1.560.762.631 lei

1.742.909.601 lei

| Denumire element | | Începutul perioadei de raportare | | | | Sfârșitul perioadei de raportare | | | | Diferente (lei) |
|------------------|---|----------------------------------|---------------------|--------|-------------|----------------------------------|---------------------|--------|-------------|-----------------|
| I. | TOTAL ACTIVE | % din activul net | % din activul total | Valuta | Lei | % din activul net | % din activul total | Valuta | Lei | |
| 1.3 | Valori mobiliare si instrumente ale pietei monetare admise la cota oficiala a unei burse dintr-un stat nemembru sau negociate pe o alta piata reglementata dintr-un stat nemembru, care opereaza în mod regulat si este recunoscuta si deschisa publicului, aprobata de C.N.V.M., din care: actiuni, alte valori mobiliare asimilate acestora (cu mentionarea fiecărei categorii), obligatiuni (pe categorii de emitent), alte titluri de creanta (cu mentionarea pe tipuri si pe categorii de emitent), alte valori mobiliare, instrumente ale pietei monetare (pe categorii); | 0,0000 | 0,0000 | 0 | 0 | 0,0000 | 0,0000 | 0 | 0 | 0 |
| 2 | Valori mobiliare nou emise | 0,0000 | 0,0000 | 0 | 0 | 0,0000 | 0,0000 | 0 | 0 | 0 |
| 3 | Alte valori mobiliare si instrumente ale pietei monetare mentionate la art. 187 lit. a): valori mobiliare (pe categorii si pe tipuri de emitent) si instrumente ale pietei monetare (pe categorii); | 43,5836 | 40,0077 | 0 | 624.425.639 | 41,4029 | 38,1031 | 0 | 664.103.369 | 39.677.730 |

B


Situatia activelor la data de 31/12/2013

(se completeaza anual si semestrial)

Activ net

1.432.706.214 lei

1.604.003.245 lei

Total activ

1.560.762.631 lei

1.742.909.601 lei

| Denumire element | | Începutul perioadei de raportare | | | | Sfârșitul perioadei de raportare | | | | Diferente (lei) |
|------------------|--|----------------------------------|---------------------|--------------|---------------|----------------------------------|---------------------|--------------|---------------|-----------------|
| | | % din activul net | % din activul total | Valuta | Lei | % din activul net | % din activul total | Valuta | Lei | |
| I. | TOTAL ACTIVE | | | | | | | | | |
| 4 | Depozite bancare din care: | 2,6693 | 2,4503 | 3.978.684,12 | 34.264.262,42 | 2,4371 | 2,2429 | 3.952.914,89 | 35.138.601,76 | 848.570 |
| 4.1 | Depozite bancare constituite la institutii de credit din România; | 2,6693 | 2,4503 | 3.978.684,12 | 34.264.262,42 | 2,4371 | 2,2429 | 3.952.914,89 | 35.138.601,76 | 848.570 |
| 4.2 | Depozite bancare constituite la institutii de credit dintr-un stat membru; | 0,0000 | 0,0000 | 0 | 0 | 0,0000 | 0,0000 | 0 | 0 | 0 |
| 4.3 | Depozite bancare constituite la institutii de credit dintr-un stat nemembru; | 0,0000 | 0,0000 | 0 | 0 | 0,0000 | 0,0000 | 0 | 0 | 0 |
| 5 | Instrumente financiare derivate tranzactionate pe o piata reglementata: | 0,0000 | 0,0000 | 0 | 0 | 0,0000 | 0,0000 | 0 | 0 | 0 |
| 5.1 | Instrumente financiare derivate tranzactionate pe o piata reglementata din România, pe categorii; | 0,0000 | 0,0000 | 0 | 0 | 0,0000 | 0,0000 | 0 | 0 | 0 |
| 5.2 | Instrumente financiare derivate tranzactionate pe o piata reglementata dintr-un stat membru, pe categorii; | 0,0000 | 0,0000 | 0 | 0 | 0,0000 | 0,0000 | 0 | 0 | 0 |
| 5.3 | Instrumente financiare derivate tranzactionate pe o piata reglementata dintr-un stat nemembru, pe categorii; | 0,0000 | 0,0000 | 0 | 0 | 0,0000 | 0,0000 | 0 | 0 | 0 |
| 5.4 | Instrumente financiare derivate negociate în afara pietelor reglementate, pe categorii de instrumente; | 0,0000 | 0,0000 | 0 | 0 | 0,0000 | 0,0000 | 0 | 0 | 0 |
| 6 | Conturi curente si numerar | 0,0418 | 0,0384 | 44.571 | 554.820 | 0,0043 | 0,0039 | 171 | 68.206 | (531.014) |

8
Bucuresti

Situatia activelor la data de 31/12/2013

(se completeaza anual si semestrial)

Activ net

1.432.706.214 lei

1.604.003.245 lei

Total activ

1.560.762.631 lei

1.742.909.601 lei

| Denumire element | | Începutul perioadei de raportare | | | | Sfârșitul perioadei de raportare | | | | Diferente (lei) |
|------------------|---|----------------------------------|---------------------|--------|------------|----------------------------------|---------------------|--------|-----------|-----------------|
| I. | TOTAL ACTIVE | % din activul net | % din activul total | Valuta | Lei | % din activul net | % din activul total | Valuta | Lei | |
| 7 | Instrumente ale pietei monetare, altele decât cele tranzactionate pe o piata reglementata, conform art. 101 alin. (1) lit. g) din Legea nr. 297/2004. | 0,0000 | 0,0000 | 0 | 0 | 0,0000 | 0,0000 | 0 | 0 | 0 |
| 8 | Titluri de participare ale AOPC/OPCVM | 0,1305 | 0,1198 | 0 | 1.869.718 | 0,1404 | 0,1292 | 0 | 2.251.971 | 382.253 |
| 9 | Alte active (sume în tranzit, sume la distribuitori, sume la SSIF etc.) | 0,8096 | 0,7431 | 0 | 11.598.644 | 0,0392 | 0,0361 | 0 | 629.484 | (10.969.160) |
| 9.1 | Actiuni cuvenite conform subscrierilor la majorarile de capital social | 0,8096 | 0,7431 | 0 | 11.598.644 | 0,0392 | 0,0361 | 0 | 629.484 | (10.969.160) |
| 9.2 | Alte drepturi de primit | 0,0000 | 0,0000 | 0 | 0 | 0,0000 | 0,0000 | 0 | 0 | 0 |

DIRECTOR GENERAL
Dr. ec. Tudor CiurezuDIRECTOR ECONOMIC
Ec. Elena Sighiea

ING
ING Bank N V Amsterdam
Sucursala Bucuresti
Bd. Lancii de Hunedoara nr 48
011745 Bucuresti, Romania

CONTROL INTERN
Ec. Stoian Nicolae

Nr. Reg. C.N.V.M. PFR13RCCI/160462

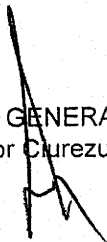
Data: 20.02.2014 Semnatura:

2014


Situatia valorii unitare a activului net la data de 31/12/2013

| Nr. Crt. | Denumire element (conform regulamentului CNVM nr.15/2004) | 31/12/2013 | 31/12/2012 | Diferente |
|----------|---|-------------|-------------|-----------|
| 1 | Nr. de actiuni emise | 580.165.714 | 580.165.714 | 0 |
| 2 | Valoare unitara a activului net | 2,7647 | 2,4695 | 0,2952 |

DIRECTOR GENERAL
Dr. ec. Tudor Ciurezu





DIRECTOR ECONOMIC
Ec. Elena Sighiea




CONTROL INTERN
Ec. Stoian Nicolae

Nr. Reg. C.N.V.M. PFR13RCCI/160462

Data: 20.02.2014 Semnatura: 

ING
ING Bank N.V. Amsterdam
Sucursala Bucuresti
Bd. Iancu de Hunedoara nr. 19
011745 Bucuresti, Romania





Evolutia activului net si a VUAN in ultimii 3 ani la data de 31/12/2013


| Nr. Crt. | Denumire element (conform regulamentului CNVM nr.15/2004) | 31/12/2011 | 31/12/2012 | 31/12/2013 |
|----------|---|---------------|---------------|---------------|
| 1 | Activ net | 1.416.668.829 | 1.432.706.214 | 1.604.003.245 |
| 2 | Valoare unitara a activului net | 2,4418 | 2,4695 | 2,7647 |



DIRECTOR GENERAL
Dr. ec. Tudor Ciurezu




DIRECTOR ECONOMIC
Ec. Elena Sichega



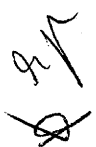
ING 
ING Bank N.V. Amsterdam
Sucursala Bucuresti
Bd. Bancii de Hunedoara nr. 4
011745 Bucuresti, Romania

CONTROL INTERN
Ec. Stoian Nicolae

Nr. Reg. C.N.V.M. PFR13RCCI/160462

Data: 20.02.2014 Semnatura: 



SIF Oltenia S.A.

ANEXA 17

Situatia detaliata a investitiilor la data de 31/12/2013

Activ net 1.604.003.245 lei

Total activ 1.742.909.601 lei

Valori mobiliare admise sau tranzactionate pe o piata reglementata din Romania – BVB (actiuni)

| Nr. Crt | Emitent | Simbol | Data ultimei tranzactii | Nr.actiuni detinute | Valoare nominala | Valoare actiune | Valoare totala | Pondere in capitalul social al emitentului | Pondere in activul total al SIF | Pondere in activul net SIF |
|---------|--|--------|-------------------------|---------------------|------------------|-----------------|----------------|--|---------------------------------|----------------------------|
| 1 | ALTUR SLATINA | ALT | 30/12/2013 | 49.428.571 | 0,1000 | 0,0427 | 2.110.600 | 5,9958 | 0,1211 | 0,1316 |
| 2 | ANTIBIOTICE IASI | ATB | 30/12/2013 | 76.909.055 | 0,1000 | 0,5580 | 42.915.253 | 11,4561 | 2,4623 | 2,6755 |
| 3 | AURORA TG.FRUMOS | AUR | 18/12/2013 | 45.870 | 2,5000 | 10,0000 | 458.700 | 25,0661 | 0,0263 | 0,0286 |
| 4 | B.R.D.-GROUPE SOCIETE GENERALE BUCURESTI | BRD | 30/12/2013 | 23.424.708 | 1,0000 | 9,0000 | 210.822.372 | 3,3613 | 12,0960 | 13,1435 |
| 5 | BANCA TRANSILVANIA CLUJ | TLV | 30/12/2013 | 44.912.755 | 1,0000 | 1,6500 | 74.106.046 | 2,0355 | 4,2519 | 4,6201 |
| 6 | BIOFARM BUCURESTI | BIO | 30/12/2013 | 287.171 | 0,1000 | 0,3020 | 86.726 | 0,0262 | 0,0050 | 0,0054 |
| 7 | BURSA DE VALORI BUCURESTI | BVB | 30/12/2013 | 383.709 | 10,0000 | 32,5000 | 12.470.543 | 5,0000 | 0,7155 | 0,7775 |
| 8 | C.N.T.E.E. TRANSELECTRICA BUCURESTI | TEL | 30/12/2013 | 5.320.582 | 10,0000 | 15,7900 | 84.011.990 | 7,2583 | 4,8202 | 5,2376 |
| 9 | COS TARGOVISTE | COS | | 6.142.826 | 2,5000 | 0,0000 | 0 | 8,9220 | 0,0000 | 0,0000 |
| 10 | ELECTROMAGNETICA BUCURESTI | ELMA | 30/12/2013 | 149.495.472 | 0,1000 | 0,2175 | 32.515.265 | 22,1134 | 1,8656 | 2,0271 |
| 11 | FONDUL PROPRIETATEA | FP | 30/12/2013 | 20.539.600 | 1,0000 | 0,8335 | 17.119.757 | 0,1491 | 0,9823 | 1,0673 |
| 12 | OMV PETROM BUCURESTI | SNP | 30/12/2013 | 695.806.762 | 0,1000 | 0,4698 | 326.890.017 | 1,2284 | 18,7554 | 20,3796 |
| 13 | PRODPLAST BUCURESTI | PPL | 18/12/2013 | 4.650.200 | 1,0000 | 2,5000 | 11.625.500 | 27,2381 | 0,6670 | 0,7248 |
| 14 | SANTIERUL NAVAL ORSOVA | SNO | 30/12/2013 | 1.150.000 | 2,5000 | 1,2950 | 1.489.250 | 10,0675 | 0,0854 | 0,0928 |

Handwritten signature and initials

SIF Oltenia S.A.

ANEXA 17

Situatia detaliata a investitiilor la data de 31/12/2013

Activ net 1.604.003.245 lei
Total activ 1.742.909.601 lei

Valori mobiliare admise sau tranzactionate pe o piata reglementata din Romania – BVB (actiuni)

| Nr. Crt | Emitent | Simbol | Data ultimei tranzactii | Nr.actiuni detinute | Valoare nominala | Valoare actiune | Valoare totala | Pondere in capitalul social al emitentului | Pondere in activul total al SIF | Pondere in activul net SIF |
|---------|--------------------------|--------|-------------------------|---------------------|------------------|-----------------|--------------------|--|---------------------------------|----------------------------|
| 15 | SNTGN TRANSGAZ MEDIAS | TGN | 30/12/2013 | 250.044 | 10,0000 | 185,2500 | 46.320.651 | 2,1237 | 2,6577 | 2,8878 |
| 16 | T.M.K. ARTROM SLATINA | ART | 30/12/2013 | 5.742.551 | 2,5100 | 2,2000 | 12.633.612 | 4,9432 | 0,7249 | 0,7876 |
| 17 | TURISM FELIX BAILE FELIX | TUFE | 27/12/2013 | 83.671.902 | 0,1000 | 0,1635 | 13.680.356 | 16,8643 | 0,7849 | 0,8529 |
| 18 | VRANCART ADJUD | VNC | 30/12/2013 | 4.551.808 | 0,1000 | 0,0691 | 314.530 | 0,5270 | 0,0180 | 0,0196 |
| | | | | | | | 889.571.168 | | 51,0394 | 55,4594 |

DIRECTOR GENERAL
Dr. ec. Tudor Ciuraru

DIRECTOR ECONOMIC
Ec. Elena Sichega



ING

ING Bank NV Amsterdam
Sucursala Bucuresti
Bd. Iancu de Hunedoara nr 48
011745 Bucuresti, Romania

CONTROL INTERN

Ec. Stoian Nicolae

Nr. Reg. C.N.V.M. PFR13RCCI/160462

Data: 20.02.2014

Semnatura: [Signature]

[Handwritten signature]

Situatia detaliata a investitiilor la data de 31/12/2013

Activ net 1.604.003.245 lei

Total activ 1.742.909.601 lei

Valori mobiliare admise sau tranzactionate pe o piata reglementata din Romania – RASDAQ (actiuni)

| Nr. Crt | Emitent | Simbol | Data ultimei tranzactii | Nr.actiuni detinute | Valoare nominala | Valoare actiune | Valoare totala | Pondere in capitalul social al emitentului | Pondere in activul total al SIF | Pondere in activul net SIF |
|---------|----------------------------------|--------|-------------------------|---------------------|------------------|-----------------|--------------------|--|---------------------------------|----------------------------|
| 1 | ALIMENTARA SLATINA | ALRV | 30/12/2013 | 213.748 | 2,4300 | 15,1000 | 3.227.595 | 51,9934 | 0,1852 | 0,2012 |
| 2 | ARGUS CONSTANTA | UARG | 30/12/2013 | 19.998.505 | 1,5000 | 2,9200 | 58.395.635 | 55,8922 | 3,3505 | 3,6406 |
| 3 | CEREALCOM ALEXANDRIA | CCOM | 16/12/2013 | 34.702.773 | 0,1000 | 0,0300 | 1.041.083 | 6,7002 | 0,0597 | 0,0649 |
| 4 | CONSTRUCTII FEROVIARE CRAIOVA | CFED | 23/12/2013 | 2.725.325 | 2,5000 | 0,2251 | 613.471 | 77,5001 | 0,0352 | 0,0382 |
| 5 | CONTACTOARE BUZAU | CONQ | 21/11/2013 | 521.320 | 2,5000 | 2,0000 | 1.042.640 | 18,1999 | 0,0598 | 0,0650 |
| 6 | ELARS RM.SARAT | ELAR | 06/11/2013 | 20.425.766 | 0,1000 | 0,1067 | 2.179.656 | 87,6056 | 0,1251 | 0,1359 |
| 7 | FLAROS BUCURESTI | FLAO | 10/10/2013 | 1.173.062 | 2,5000 | 7,0757 | 8.300.193 | 77,1058 | 0,4762 | 0,5175 |
| 8 | GASTRONOM BUZAU | GAOY | 27/12/2013 | 29.883 | 2,5000 | 27,9000 | 833.736 | 9,7489 | 0,0478 | 0,0520 |
| 9 | IAMU BLAJ | IAMU | 10/12/2013 | 1.256.193 | 2,5000 | 3,4900 | 4.384.114 | 19,8339 | 0,2515 | 0,2733 |
| 10 | LACTATE NATURA TARGOVISTE | INBO | 30/12/2013 | 980.937 | 2,5000 | 3,7700 | 3.698.132 | 39,7172 | 0,2122 | 0,2306 |
| 11 | MAT CRAIOVA | MTCR | 30/12/2013 | 2.024.596 | 2,5000 | 2,0000 | 4.049.192 | 25,7094 | 0,2323 | 0,2524 |
| 12 | MERCUR CRAIOVA | MRDO | 12/11/2013 | 1.015.888 | 2,5000 | 24,0212 | 24.402.798 | 85,8533 | 1,4001 | 1,5214 |
| 13 | MOBILA RADAUTI | MOBT | 08/10/2013 | 1.568.095 | 2,5000 | 2,6047 | 4.084.358 | 29,1743 | 0,2343 | 0,2546 |
| 14 | NORD SA BUCURESTI | NORD | 18/12/2013 | 643.859 | 2,5000 | 2,6000 | 1.674.033 | 18,1202 | 0,0960 | 0,1044 |
| 15 | RELEE MEDIAS | RELE | 12/11/2013 | 67.100 | 2,5000 | 10,8895 | 730.685 | 12,3914 | 0,0419 | 0,0456 |
| 16 | ROMVAG CARACAL | ROMJ | 30/12/2013 | 1.439.398 | 2,5000 | 0,1400 | 201.516 | 27,7749 | 0,0116 | 0,0126 |
| 17 | RUSCA HUNEDOARA | RSCA | 29/05/2013 | 181.632 | 2,5000 | 4,8054 | 872.817 | 11,5691 | 0,0501 | 0,0544 |
| 18 | SINTEROM CLUJ | SIRM | 20/12/2013 | 1.502.751 | 2,5000 | 1,0100 | 1.517.779 | 31,0371 | 0,0871 | 0,0946 |
| 19 | TUSNAD BAILE TUSNAD | TUSD | 04/12/2013 | 26.296.078 | 0,1000 | 0,0500 | 1.314.804 | 11,7930 | 0,0754 | 0,0820 |
| 20 | UNIVERS RM.VALCEA | UNVR | 12/11/2013 | 587.519 | 2,5000 | 12,8682 | 7.560.331 | 73,7494 | 0,4338 | 0,4713 |
| | | | | | | | 130.124.568 | | 7,4659 | 8,1125 |

DIRECTOR GENERAL
Dr. ec. Tudor CiurezuDIRECTOR ECONOMIC
Ec. Elena Sighideu


CONTROL INTERN

Ec. Stoian Nicolae

Nr. Reg. C.N.V.M. PFR13RCCI/160482

Data: 20.02.2014 Semnatura: [Signature]

[Signature]



ING Bank N.V. Amsterdam
Sucursala Bucuresti
Bd. Lacu de Foc, Nr. 10
011475 Bucuresti, Romania

SIF Oltenia S.A.

ANEXA 17

Situatia detaliata a investitiilor la data de 31/12/2013


Activ net 1.604.003.245 lei

Total activ 1.742.909.601 lei


Valori mobiliare admise sau tranzactionate pe o piata alternativa din Romania – BVB – ATS (actiuni)

| Nr. Crt | Emitent | Simbol | Data ultimei tranzactii | Nr.actiuni detinute | Valoare nominala | Valoare actiune | Valoare totala | Pondere in capitalul social al emitentului | Pondere in activul total al SIF | Pondere in activul net SIF |
|---------|---------------------------------|--------|-------------------------|---------------------|------------------|-----------------|------------------|--|---------------------------------|----------------------------|
| 1 | TRANSILVANIA LEASING IFN BRASOV | TSLA | 30/12/2013 | 20.776.560 | 0,1000 | 0,0500 | 1.038.828 | 4,0289 | 0,0596 | 0,0648 |
| | | | | | | | 1.038.828 | | 0,0596 | 0,0648 |


DIRECTOR GENERAL
Dr. ec. Tudor Ciurezu



DIRECTOR ECONOMIC
Ec. Elena Sichiștea



ING
ING Bank N.V. Amsterdam
Sucursala Bucuresti
Bd. Ianu de Hunedoara nr 48
011745 Bucuresti, Romania





CONTROL INTERN

Ec. Stoian Nicolae

Nr. Reg. C.N.V.M. PFR13RCCI/160462

Data: 20.02.2014

Semnatura: 



SIF Oltenia S.A.

ANEXA 17

Situatia detaliata a investitiilor la data de 31/12/2013

Activ net 1.604.003.245 lei

Total activ 1.742.909.601 lei

Valori mobiliare admise sau tranzactionate pe o piata reglementata din Romania – SIBEX (actiuni)

| Nr. Crt | Emitent | Simbol | Data ultimei tranzactii | Nr.actiuni detinute | Valoare nominala | Valoare actiune | Valoare totala | Pondere in capitalul social al emitentului | Pondere in activul total al SIF | Pondere in activul net SIF |
|---------|----------------------------|--------|-------------------------|---------------------|------------------|-----------------|----------------|--|---------------------------------|----------------------------|
| 1 | SIBEX-SIBIU STOCK EXCHANGE | SBX | 30/12/2013 | 297.705 | 1,0000 | 0,5700 | 169.692 | 0,8906 | 0,0097 | 0,0106 |
| | | | | | | | 169.692 | | 0,0097 | 0,0106 |

DIRECTOR GENERAL
Dr. ec. Tudor Ciurezu



DIRECTOR ECONOMIC
Ec. Elena Sichega

ING Bank N.V. Amsterdam
Sucursala Bucuresti
Bd. Jancu de Hunedoara nr. 45
011745 Bucuresti, Romania

CONTROL INTERN
Ec. Stoian Nicolae

Nr. Reg. C.N.V.M. PFR13RCCI/160462

Data: 20.02.2014 Semnatura: [Signature]

2014

[Signature]

1

SIF Oltenia S.A.

ANEXA 17

Situatia detaliata a investitiilor la data de 31/12/2013

Activ net 1.604.003.245 lei

Total activ 1.742.909.601 lei

Valori mobiliare admise sau tranzactionate pe o piata alternativa din Romania – SIBEX – ATS (actiuni)

| Nr. Crt | Emitent | Simbol | Data ultimei tranzactii | Nr.actiuni detinute | Valoare nominala | Valoare actiune | Valoare totala | Pondere in capitalul social al emitentului | Pondere in activul total al SIF | Pondere in activul net SIF |
|---------|----------------------|--------|-------------------------|---------------------|------------------|-----------------|-------------------|--|---------------------------------|----------------------------|
| 1 | PRODPLAST IMOBILIARE | PPLI | 19/12/2013 | 6.422.752 | 1,0000 | 5,0000 | 32.113.760 | 30,7846 | 1,8425 | 2,0021 |
| | | | | | | | 32.113.760 | | 1,8425 | 2,0021 |

DIRECTOR GENERAL
Dr. ec. Tudor Clurezu



DIRECTOR ECONOMIC
Ec. Elena Sichigea

ING
ING Bank N V Amsterdam
Sucursala Bucuresti
Bd. Lancii de Hunedoara nr 4
011745 Bucuresti, Romania

CONTROL INTERN

Ec. Stoian Nicolae

Nr. Reg. C.N.V.M. PFR13RCCI/160462

Data: 20.02.2014 Semnatura: [Signature]

[Handwritten signature]

Situatia detaliata a investitiilor la data de 31/12/2013

Activ net


1.604.003.245 lei

Total activ

1.742.909.601 lei

Instrumente mentionate la art.187 lit.a) din regulamentul CNVM nr.15/2004

| Nr. Crt | Emitent | Nr.actiuni detinute | Data achizitiei | Pret de achizitie | Valoare actiune | Valoare totala | Pondere in capitalul social al emitentului | Pondere in activul total al SIF | Pondere in activul net SIF |
|---------|--|---------------------|-----------------|-------------------|-----------------|----------------|--|---------------------------------|----------------------------|
| 1 | ATE BANK ROMANIA BUCURESTI | 7.153.911 | 01/11/1996 | 0,1760 | 0,0000 | 0 | 0,6476 | 0,0000 | 0,0000 |
| 2 | BANCA COMERCIALA ROMANA BUCURESTI | 1.023.534.303 | 01/11/1996 | 0,0030 | 0,4798 | 491.127.418 | 6,2973 | 28,1786 | 30,6189 |
| 3 | BIROUL DE INVESTITII REGIONAL OLTENIA IFN | 272.411 | 01/11/1996 | 15,4540 | 12,0094 | 3.271.489 | 19,4540 | 0,1877 | 0,2040 |
| 4 | BT ASSET MANAGEMENT S.A.I. CLUJ | 716.559 | 28/02/2006 | 0,2791 | 1,2487 | 894.739 | 9,9998 | 0,0513 | 0,0558 |
| 5 | CITEX TG.JIU | 252.757 | 01/11/1996 | 2,5000 | 0,0000 | 0 | 40,1286 | 0,0000 | 0,0000 |
| 6 | COMAT DIMBOVITA TARGOVISTE | 30.068 | 01/11/1996 | 2,5000 | 5,3589 | 161.132 | 7,1461 | 0,0092 | 0,0100 |
| 7 | COMPLEX HOTELIER DAMBOVITA | 1.324.106 | 31/01/1998 | 2,8436 | 2,0738 | 2.745.977 | 75,4811 | 0,1576 | 0,1712 |
| 8 | CONSTRUCTII MONTAJ 1 CRAIOVA | 920.911 | 01/11/1996 | 2,4998 | 3,6269 | 3.340.055 | 96,5635 | 0,1916 | 0,2082 |
| 9 | COREALIS CRAIOVA | 655.757 | 30/06/2000 | 2,5000 | 3,3960 | 2.226.976 | 9,1485 | 0,1278 | 0,1388 |
| 10 | CORINT TARGOVISTE | 178.297 | 01/11/1996 | 0,4800 | 0,0000 | 0 | 5,7978 | 0,0000 | 0,0000 |
| 11 | DEPOZITARUL CENTRAL BUCURESTI | 9.878.329 | 31/07/1998 | 0,0770 | 0,1175 | 1.160.289 | 3,9057 | 0,0666 | 0,0723 |
| 12 | DEPOZITARUL SIBEX | 12.480 | 27/03/2009 | 96,1538 | 100,1896 | 1.250.366 | 5,4379 | 0,0717 | 0,0780 |
| 13 | ELBA TIMISOARA | 39.628 | 01/11/1996 | 2,5000 | 96,2589 | 3.814.546 | 2,3694 | 0,2189 | 0,2378 |
| 14 | ELECTRO TOTAL BOTOSANI | 57.909 | 28/02/2003 | 2,5000 | 0,0000 | 0 | 29,8562 | 0,0000 | 0,0000 |
| 15 | EXIMBANK BANCA DE EXPORT IMPORT A ROMANIEI BUC | 4.364.430 | 01/11/1996 | 5,0892 | 7,6503 | 33.389.115 | 3,2702 | 1,9157 | 2,0816 |
| 16 | GEMINA TOUR RM.VILCEA | 757.888 | 01/11/1996 | 1,3793 | 2,5297 | 1.917.258 | 88,2866 | 0,1100 | 0,1195 |



Situatia detaliata a investitiilor la data de 31/12/2013

Activ net

1.604.003.245 lei

Total activ

1.742.909.601 lei

Instrumente mentionate la art.187 lit.a) din regulamentul CNVM nr.15/2004

| Nr. Crt | Emitent | Nr.actiuni detinute | Data achizitiei | Pret de achizitie | Valoare actiune | Valoare totala | Pondere in capitalul social al emitentului | Pondere in activul total al SIF | Pondere in activul net SIF |
|---------|--|---------------------|-----------------|-------------------|-----------------|--------------------|--|---------------------------------|----------------------------|
| 17 | GRUP BIANCA TRANS BRASOV | 1.480.000 | 28/09/2006 | 0,0500 | 0,2596 | 384.169 | 13,6272 | 0,0220 | 0,0240 |
| 18 | INTREPRINDEREA REPARATII AUTO S.R.L. CRAIOVA * | 10.500 | 31/03/2003 | 5,0000 | 44,6322 | 468.638 | 34,1186 | 0,0269 | 0,0292 |
| 19 | LEMCOR CRAIOVA | 1.184.869 | 01/11/1996 | 4,6793 | 3,7255 | 4.414.178 | 35,0838 | 0,2533 | 0,2752 |
| 20 | MAGAL CRAIOVA | 213.178 | 30/04/2000 | 2,5000 | 33,1422 | 7.065.183 | 99,9906 | 0,4054 | 0,4405 |
| 21 | MIRFO TRADING TG. JIU | 283 | 30/06/2004 | 70,0000 | 2.939,4153 | 831.855 | 22,0062 | 0,0477 | 0,0519 |
| 22 | OTELINOX TARGOVISTE | 1.809.195 | 01/11/1996 | 2,8091 | 5,1733 | 9.359.543 | 5,4694 | 0,5370 | 0,5835 |
| 23 | PROVITAS BUCURESTI | 35.139 | 01/11/1996 | 2,0114 | 152,3097 | 5.352.010 | 70,2780 | 0,3071 | 0,3337 |
| 24 | ROMLUX LIGHTING COMPANY | 2.096 | 31/07/2008 | 10,0000 | 79,1490 | 165.896 | 0,5114 | 0,0095 | 0,0103 |
| 25 | SAGRICOM ULMI | 57.941 | 01/11/1996 | 2,5000 | 0,0000 | 0 | 4,2057 | 0,0000 | 0,0000 |
| 26 | SANEVIT ARAD | 792.662 | 30/06/1998 | 0,1000 | 0,0000 | 0 | 13,2841 | 0,0000 | 0,0000 |
| 27 | SANEX CLUJ | 23.999.434 | 17/12/2002 | 0,4011 | 0,7021 | 16.851.021 | 13,6228 | 0,9668 | 1,0506 |
| 28 | TURISM LOTUS FELIX | 245.297.114 | 18/12/2009 | 0,1000 | 0,1005 | 24.651.640 | 26,1593 | 1,4144 | 1,5369 |
| 29 | TURISM PUCIOASA | 1.010.599 | 01/11/1996 | 2,1170 | 3,5487 | 3.586.341 | 69,2191 | 0,2058 | 0,2236 |
| 30 | VOLTALIM CRAIOVA | 3.337.979 | 31/10/1999 | 2,2932 | 3,7511 | 12.520.947 | 99,9987 | 0,7184 | 0,7806 |
| | | | | | | 630.950.781 | | 36,2010 | 39,3360 |

* Intreprinderea de Reparatii Auto s-a transformat, ca urmare a hotararii Adunarii Generale a Actionarilor, in cursul semestrului I 2009, in societate cu raspundere limitata

DIRECTOR GENERAL
Dr. ec. Tudor Ciurezu



DIRECTOR ECONOMIC
Ec. Elena Sighicea

CONTROL INTERN
Ec. Stoian Nicolae

Nr. Reg. C.N.V.M. PFR13RCCI/160462

Data: 20.02.2014 Semnatura: [Signature]

2014

ING BANK
SIF Oltenia S.A. Amsterdam
Bulevardul Victoriei, Bucuresti
Kilometrul de Hunedoara nr. 4
1745 Bucuresti, Romania

SIF Oltenia S.A.

ANEXA 17

Situatia detaliata a investitiilor la data de 31/12/2013

Activ net 1.604.003.245 lei
Total activ 1.742.909.601 lei

Depozite bancare in lei constituite la institutii de credit din România

| Nr. Crt | Denumire banca | Data constituirii | Scadenta | Valoare Initiala | Dobinda zilnica | Dobinda cumulata | Valoare actualizata | Pondere in activul total al SIF | Pondere in activul net SIF |
|---------|--------------------|-------------------|------------|----------------------|-----------------|------------------|----------------------|---------------------------------|----------------------------|
| 1 | BANCA TRANSILVANIA | 26/11/2013 | 03/01/2014 | 5.000.000,00 | 416,6667 | 15.000,00 | 5.015.000,00 | 0,2877 | 0,3127 |
| 2 | BANCA TRANSILVANIA | 26/11/2013 | 03/01/2014 | 3.000.000,00 | 250,0000 | 9.000,00 | 3.009.000,00 | 0,1726 | 0,1876 |
| 3 | BANCA TRANSILVANIA | 26/11/2013 | 03/01/2014 | 1.000.000,00 | 83,3333 | 3.000,00 | 1.003.000,00 | 0,0575 | 0,0625 |
| 4 | BANCA TRANSILVANIA | 26/11/2013 | 03/01/2014 | 500.000,00 | 41,6667 | 1.500,00 | 501.500,00 | 0,0288 | 0,0313 |
| 5 | BANCA TRANSILVANIA | 26/11/2013 | 03/01/2014 | 500.000,00 | 41,6667 | 1.500,00 | 501.500,00 | 0,0288 | 0,0313 |
| 6 | BANCA TRANSILVANIA | 29/11/2013 | 06/01/2014 | 5.000.000,00 | 402,7778 | 13.291,67 | 5.013.291,67 | 0,2876 | 0,3125 |
| 7 | BANCA TRANSILVANIA | 29/11/2013 | 06/01/2014 | 5.000.000,00 | 402,7778 | 13.291,67 | 5.013.291,67 | 0,2876 | 0,3125 |
| 8 | BANCA TRANSILVANIA | 29/11/2013 | 06/01/2014 | 2.000.000,00 | 161,1111 | 5.316,67 | 2.005.316,67 | 0,1151 | 0,1250 |
| 9 | BANCA TRANSILVANIA | 29/11/2013 | 06/01/2014 | 1.000.000,00 | 80,5556 | 2.658,33 | 1.002.658,33 | 0,0575 | 0,0625 |
| 10 | BANCA TRANSILVANIA | 29/11/2013 | 06/01/2014 | 500.000,00 | 40,2778 | 1.329,17 | 501.329,17 | 0,0288 | 0,0313 |
| 11 | BANCA TRANSILVANIA | 29/11/2013 | 06/01/2014 | 500.000,00 | 40,2778 | 1.329,17 | 501.329,17 | 0,0288 | 0,0313 |
| 12 | BANCA TRANSILVANIA | 31/12/2013 | 03/01/2014 | 501.000,00 | 12,5250 | 12,53 | 501.012,53 | 0,0287 | 0,0312 |
| 13 | BCR | 31/12/2013 | 01/01/2014 | 66.553,31 | 0,4991 | 0,50 | 66.553,81 | 0,0038 | 0,0041 |
| 14 | BCR | 31/12/2013 | 01/01/2014 | 369.325,21 | 2,4622 | 2,46 | 369.327,67 | 0,0212 | 0,0230 |
| 15 | ING BANK | 31/12/2013 | 03/01/2014 | 4.970.436,04 | 27,6135 | 27,61 | 4.970.463,65 | 0,2852 | 0,3099 |
| 16 | MARFIN BANK | 27/12/2013 | 27/01/2014 | 5.022.914,44 | 739,4846 | 3.697,42 | 5.026.611,86 | 0,2884 | 0,3134 |
| 17 | RAIFFEISEN BANK | 31/12/2013 | 03/01/2014 | 137.414,03 | 1,5268 | 1,53 | 137.415,56 | 0,0079 | 0,0086 |
| | | | | 35.067.643,03 | | 70.958,73 | 35.138.601,76 | 2,0161 | 2,1907 |

DIRECTOR GENERAL
Dr. ec. Tudor Ciurezu

DIRECTOR ECONOMIC
Ec. Elena Sighiea



CONTROL INTERN
Ec. Stoian Nicolae

Nr. Reg. C.N.V.M. PFR13RCCI/1604/02
Data 20.02.2014 Semnatura

2014

ING Bank N.V. Amsterdam
Sucursia Bucuresti
Bd. Lohu de Hunedoara nr
011745 Bucuresti, Romania

Handwritten signature and initials.

SIF Oltenia S.A.

ANEXA 17

Situatia detaliata a investitiilor la data de 31/12/2013


Activ net 1.604.003.245 lei
Total activ 1.742.909.601 lei

Depozite bancare in valuta constituite la institutii de credit din România

| Nr. Crt | Denumire banca | Data constituirii | Scadenta | Valoare Initiala | Dobinda zilnica | Dobinda cumulata | Valoare actualizata | Pondere in activul total al SIF | Pondere in activul net SIF |
|---------|-----------------|-------------------|------------|---------------------|-----------------|------------------|---------------------|---------------------------------|----------------------------|
| 1 | BCR | 20/12/2013 | 20/01/2014 | 107.632,80 | 4,0362 | 48,43 | 107.681,23 | 0,0062 | 0,0067 |
| 2 | BCR | 20/12/2013 | 20/01/2014 | 11.615,37 | 0,4356 | 5,23 | 11.620,60 | 0,0007 | 0,0007 |
| 3 | BCR | 20/12/2013 | 20/01/2014 | 48.826,50 | 1,7632 | 21,16 | 48.847,66 | 0,0028 | 0,0030 |
| 4 | BCR | 20/12/2013 | 20/01/2014 | 6.428,82 | 0,2322 | 2,79 | 6.431,61 | 0,0004 | 0,0004 |
| 5 | RAIFFEISEN BANK | 20/12/2013 | 20/01/2014 | 1.627.550,00 | 58,7726 | 705,27 | 1.628.255,27 | 0,0934 | 0,1015 |
| 6 | RAIFFEISEN BANK | 20/12/2013 | 20/01/2014 | 2.149.147,22 | 77,6081 | 931,30 | 2.150.078,52 | 0,1234 | 0,1340 |
| | | | | 3.951.200,71 | | 1.714,18 | 3.952.914,89 | 0,2268 | 0,2464 |

DIRECTOR GENERAL
Dr. ec. Tudor Ciurezu

DIRECTOR ECONOMIC
Ec. Elena Sichega



CONTROL INTERN
Ec. Stoian Nicolae
Nr. Reg. C.N.V.M. PFR13RCCI/160462
Data: 20.02.2014 Semnatura: [Signature]

[Handwritten signature]